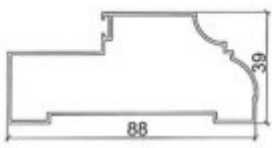


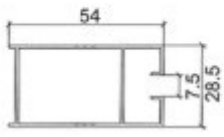
名称	型号	壁厚 (mm)	单重 (kg/m)
小门框	PM3001	1.0	0.602



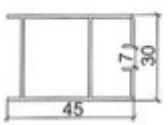
名称	型号	壁厚 (mm)	单重 (kg/m)
大门框	PM3001A	1.0	0.689




名称	型号	壁厚 (mm)	单重 (kg/m)
门上方	PM3004	1.0	0.552



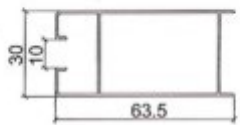
名称	型号	壁厚 (mm)	单重 (kg/m)
门上方	PM3004A	1.0	0.5




名称	型号	壁厚 (mm)	单重 (kg/m)
小门光企	PM3006	1.0	0.463



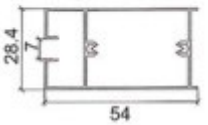
名称	型号	壁厚 (mm)	单重 (kg/m)
大门光企	PM3006A	1.0	0.564



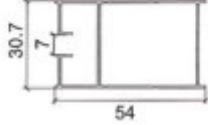
名称	型号	壁厚 (mm)	单重 (kg/m)
门光企	PM3006AB	0.8	0.45



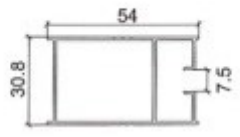
名称	型号	壁厚 (mm)	单重 (kg/m)
大门光企	PM3006B	1.0	0.733




名称	型号	壁厚 (mm)	单重 (kg/m)
门上方	PM3007	0.8	0.451



名称	型号	壁厚 (mm)	单重 (kg/m)
门光企	PM3008	0.8	0.422



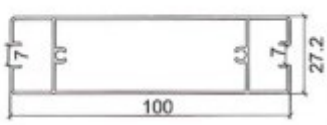
名称	型号	壁厚 (mm)	单重 (kg/m)
门光企	PM3008A	1.0	0.519



名称	型号	壁厚 (mm)	单重 (kg/m)
门中横	PM3009	0.8	0.648



名称	型号	壁厚 (mm)	单重 (kg/m)
门中横	PM3009B	1.0	0.762



名称	型号	壁厚 (mm)	单重 (kg/m)
门中横	PM3010	1.0	0.851

名称	型号	壁厚 (mm)	单重 (kg/m)

名称	型号	壁厚 (mm)	单重 (kg/m)

名称	型号	壁厚 (mm)	单重 (kg/m)

名称	型号	壁厚 (mm)	单重 (kg/m)

名称	型号	壁厚 (mm)	单重 (kg/m)

名称	型号	壁厚 (mm)	单重 (kg/m)