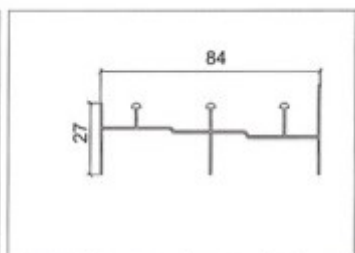
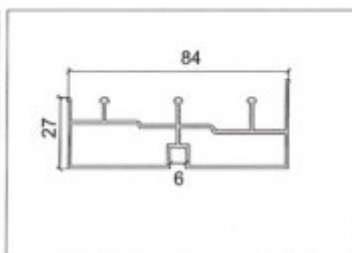


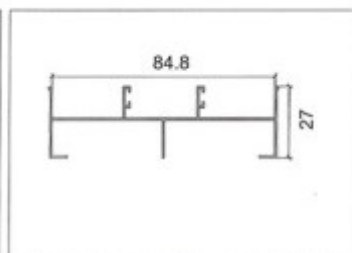
名称	型号	壁厚 (mm)	单重 (kg/m)
上滑	B8901	1.2	0.992



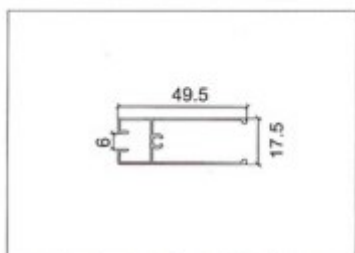
名称	型号	壁厚 (mm)	单重 (kg/m)
下滑	B8902	1.2	0.675



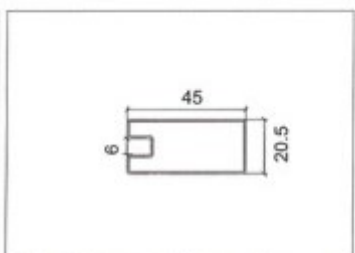
名称	型号	壁厚 (mm)	单重 (kg/m)
下滑	B8902A	1.2	0.891



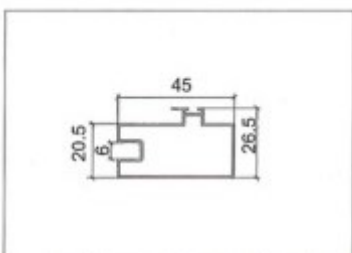
名称	型号	壁厚 (mm)	单重 (kg/m)
边封	B8903	1.2	0.665



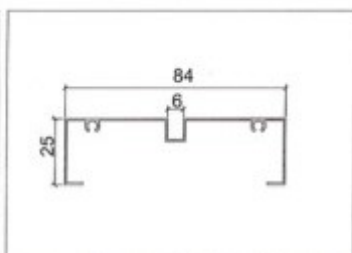
名称	型号	壁厚 (mm)	单重 (kg/m)
下方	B8905	1.2	0.55



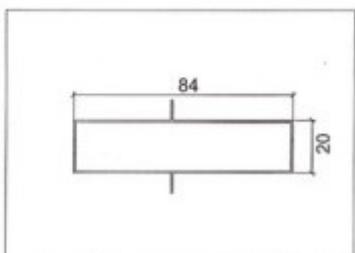
名称	型号	壁厚 (mm)	单重 (kg/m)
光企	B8906	1.2	0.483



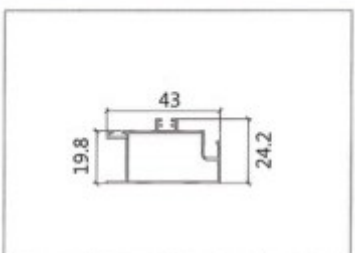
名称	型号	壁厚 (mm)	单重 (kg/m)
勾企	B8907	1.2	0.539



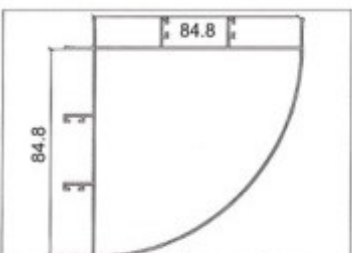
名称	型号	壁厚 (mm)	单重 (kg/m)
上固	B8908	1.2	0.616



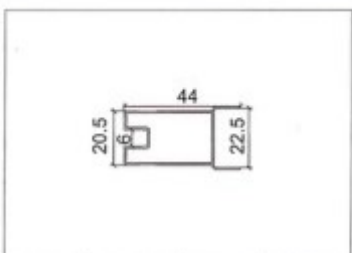
名称	型号	壁厚 (mm)	单重 (kg/m)
中柱	B8909	1.2	0.723



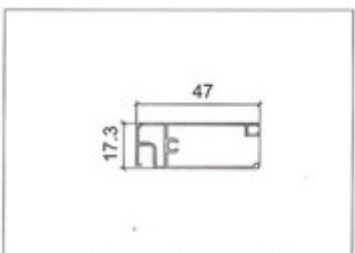
名称	型号	壁厚 (mm)	单重 (kg/m)
横纱	B8911	1.2	0.478



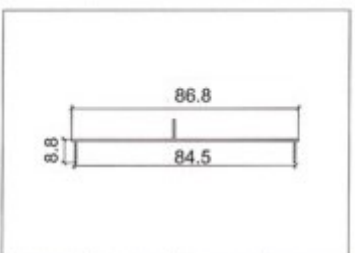
名称	型号	壁厚 (mm)	单重 (kg/m)
转角	B8912	1.2	1.41



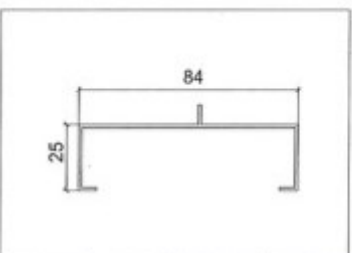
名称	型号	壁厚 (mm)	单重 (kg/m)
收口光企	B8913	1.2	0.481



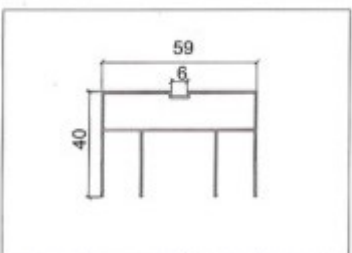
名称	型号	壁厚 (mm)	单重 (kg/m)
竖纱	B8914	1.2	0.544



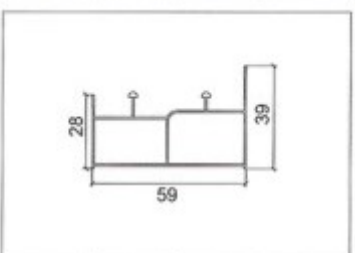
名称	型号	壁厚 (mm)	单重 (kg/m)
盖板	B8915	1.0	0.304



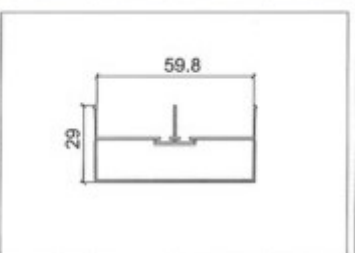
名称	型号	壁厚 (mm)	单重 (kg/m)
上固	B8920	1.2	0.49



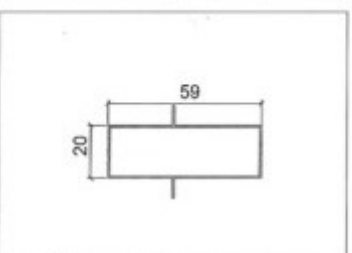
名称	型号	壁厚 (mm)	单重 (kg/m)
上滑	B8921	1.0	0.608



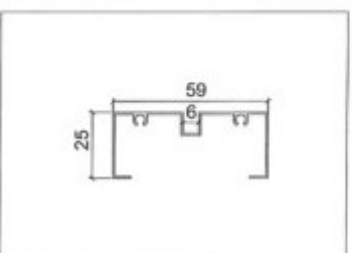
名称	型号	壁厚 (mm)	单重 (kg/m)
下滑	B8922	1.0	0.618



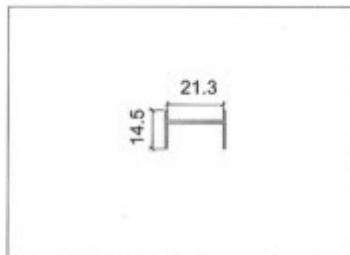
名称	型号	壁厚 (mm)	单重 (kg/m)
边封	B8923	1.0	0.546



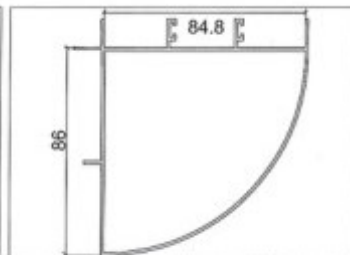
名称	型号	壁厚 (mm)	单重 (kg/m)
中柱	B8924	1.0	0.465



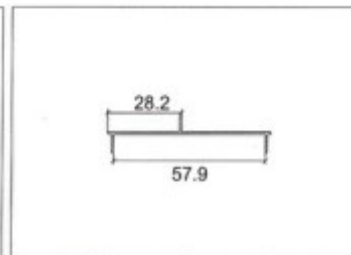
名称	型号	壁厚 (mm)	单重 (kg/m)
上固	B8925	1.0	0.445



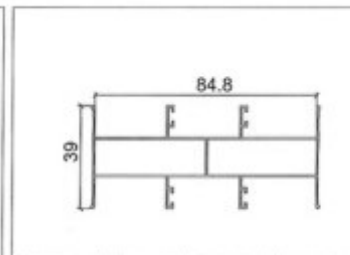
名称	型号	壁厚 (mm)	单重 (kg/m)
收口	B8933	0.8	0.112



名称	型号	壁厚 (mm)	单重 (kg/m)
转角	B8934	1.2	1.268




名称	型号	壁厚 (mm)	单重 (kg/m)
盖板	B8966	1.0	0.24



名称	型号	壁厚 (mm)	单重 (kg/m)
双边锋	B8967	1.2	0.914




名称	型号	壁厚 (mm)	单重 (kg/m)



名称	型号	壁厚 (mm)	单重 (kg/m)



名称	型号	壁厚 (mm)	单重 (kg/m)



名称	型号	壁厚 (mm)	单重 (kg/m)



名称	型号	壁厚 (mm)	单重 (kg/m)



名称	型号	壁厚 (mm)	单重 (kg/m)




名称	型号	壁厚 (mm)	单重 (kg/m)




名称	型号	壁厚 (mm)	单重 (kg/m)



名称	型号	壁厚 (mm)	单重 (kg/m)




名称	型号	壁厚 (mm)	单重 (kg/m)




名称	型号	壁厚 (mm)	单重 (kg/m)



名称	型号	壁厚 (mm)	单重 (kg/m)



名称	型号	壁厚 (mm)	单重 (kg/m)



名称	型号	壁厚 (mm)	单重 (kg/m)



名称	型号	壁厚 (mm)	单重 (kg/m)



名称	型号	壁厚 (mm)	单重 (kg/m)