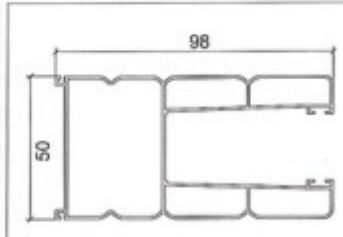
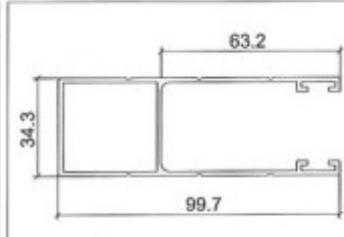


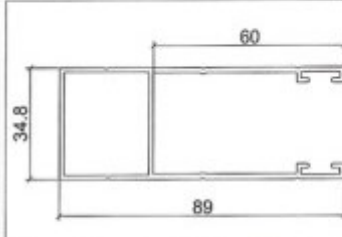
| 名称 | 型号 | 壁厚 (mm) | 单重 (kg/m) |
|----|-------|---------|-----------|
| 边槽 | TYW03 | 1.0 | 1.215 |



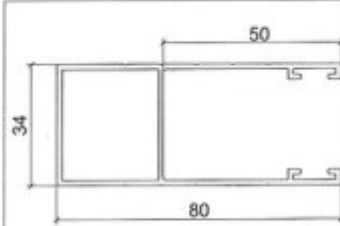
| 名称 | 型号 | 壁厚 (mm) | 单重 (kg/m) |
|----|--------|---------|-----------|
| 边槽 | TYW03H | 1.0 | 1.36 |



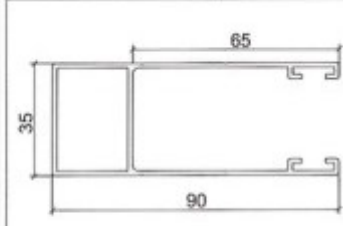
| 名称 | 型号 | 壁厚 (mm) | 单重 (kg/m) |
|----|--------|---------|-----------|
| 边槽 | SH1001 | 1.6 | 1.256 |



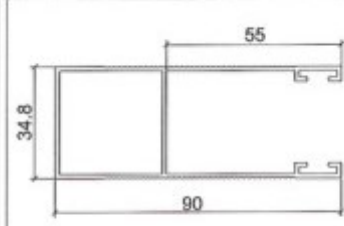
| 名称 | 型号 | 壁厚 (mm) | 单重 (kg/m) |
|----|-------------|---------|-----------|
| 边槽 | SH-GDH 9035 | 1.4 | 1.085 |



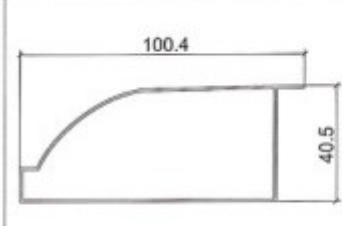
| 名称 | 型号 | 壁厚 (mm) | 单重 (kg/m) |
|----|--------|---------|-----------|
| 边槽 | ST303A | 1.5 | 0.961 |



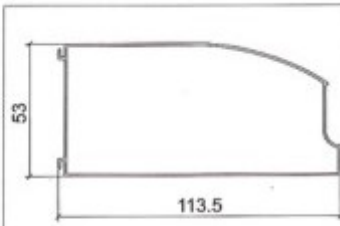
| 名称 | 型号 | 壁厚 (mm) | 单重 (kg/m) |
|----|-------|---------|-----------|
| 边槽 | TYW09 | 1.5 | 1.1 |



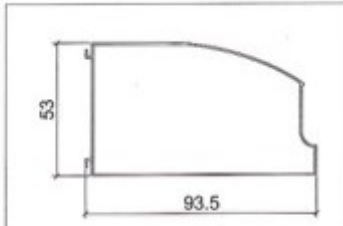
| 名称 | 型号 | 壁厚 (mm) | 单重 (kg/m) |
|----|--------|---------|-----------|
| 边槽 | XWD032 | 1.4 | 0.945 |



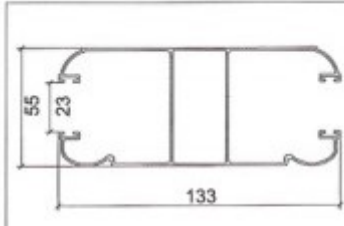
| 名称 | 型号 | 壁厚 (mm) | 单重 (kg/m) |
|-----|--------|---------|-----------|
| 大气梁 | SH004B | 1.0 | 0.678 |



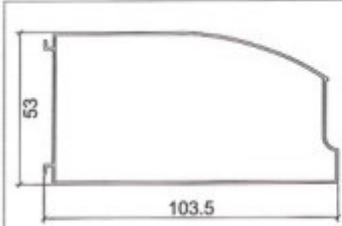
| 名称 | 型号 | 壁厚 (mm) | 单重 (kg/m) |
|-----|-------|---------|-----------|
| 大气梁 | ST004 | 1.0 | 0.889 |



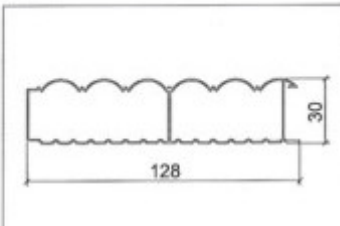
| 名称 | 型号 | 壁厚 (mm) | 单重 (kg/m) |
|-----|-------|---------|-----------|
| 大气梁 | ST104 | 1.0 | 0.763 |



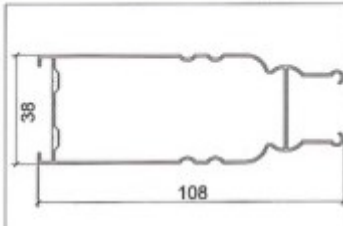
| 名称 | 型号 | 壁厚 (mm) | 单重 (kg/m) |
|-----|-------|---------|-----------|
| 双拉柱 | ST011 | 1.0 | 1.428 |



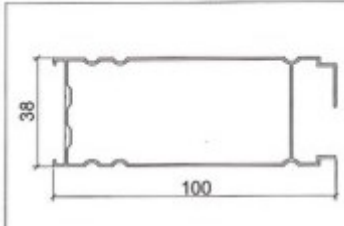
| 名称 | 型号 | 壁厚 (mm) | 单重 (kg/m) |
|-----|----------|---------|-----------|
| 大气梁 | XWD 005A | 1.0 | 0.818 |



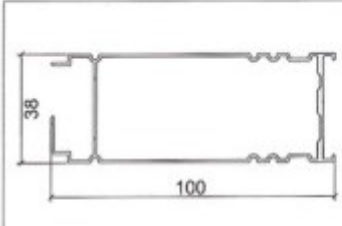
| 名称 | 型号 | 壁厚 (mm) | 单重 (kg/m) |
|----|-------|---------|-----------|
| 扣板 | ST009 | 1.0 | 1.04 |



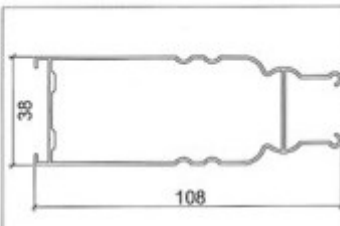
| 名称 | 型号 | 壁厚 (mm) | 单重 (kg/m) |
|----|--------|---------|-----------|
| | XWD006 | 1.0 | 0.901 |



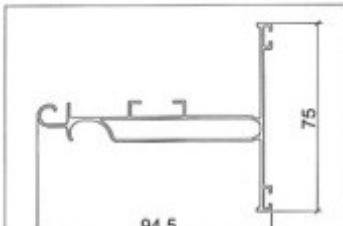
| 名称 | 型号 | 壁厚 (mm) | 单重 (kg/m) |
|----|--------|---------|-----------|
| | XWD024 | 1.0 | 0.883 |



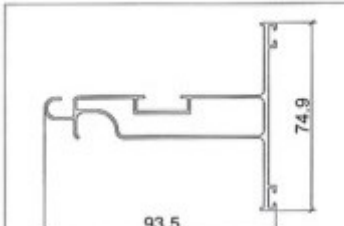
| 名称 | 型号 | 壁厚 (mm) | 单重 (kg/m) |
|----|-------|---------|-----------|
| | ST008 | 1.0 | 0.9 |




| 名称 | 型号 | 壁厚 (mm) | 单重 (kg/m) |
|----|-------|---------|-----------|
| | ST307 | 1.0 | 0.878 |



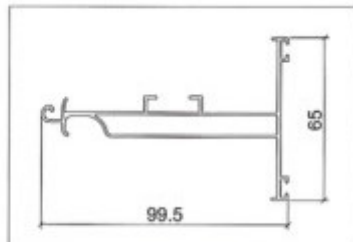
| 名称 | 型号 | 壁厚 (mm) | 单重 (kg/m) |
|----|-------|---------|-----------|
| 底梁 | ST001 | 1.0 | 0.971 |



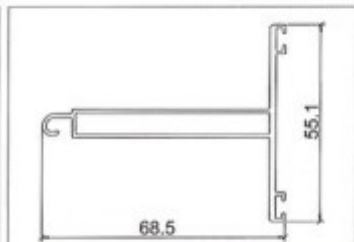
| 名称 | 型号 | 壁厚 (mm) | 单重 (kg/m) |
|----|---------|---------|-----------|
| 底梁 | ST001-1 | 1.0 | 1.067 |



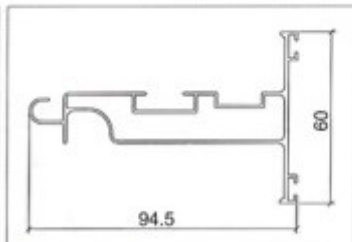
| 名称 | 型号 | 壁厚 (mm) | 单重 (kg/m) |
|----|-------|---------|-----------|
| 底梁 | ST014 | 1.0 | 0.791 |



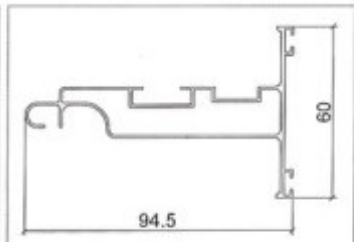
| 名称 | 型号 | 壁厚 (mm) | 单重 (kg/m) |
|----|-------|---------|-----------|
| 底梁 | ST201 | 1.0 | 0.965 |



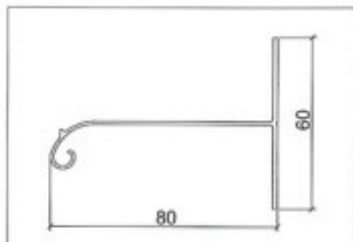
| 名称 | 型号 | 壁厚 (mm) | 单重 (kg/m) |
|----|-------|---------|-----------|
| 底梁 | ST301 | 1.0 | 0.673 |



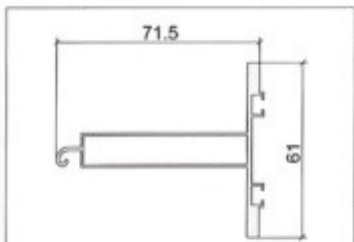
| 名称 | 型号 | 壁厚 (mm) | 单重 (kg/m) |
|----|-------|---------|-----------|
| 底梁 | ST311 | 1.0 | 0.968 |



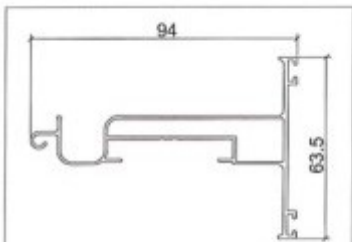
| 名称 | 型号 | 壁厚 (mm) | 单重 (kg/m) |
|----|--------|---------|-----------|
| 底梁 | ST311A | 1.0 | 0.958 |



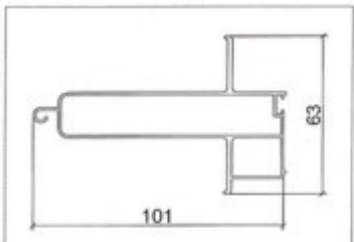
| 名称 | 型号 | 壁厚 (mm) | 单重 (kg/m) |
|----|--------|---------|-----------|
| 底梁 | ST311B | 1.1 | 0.596 |



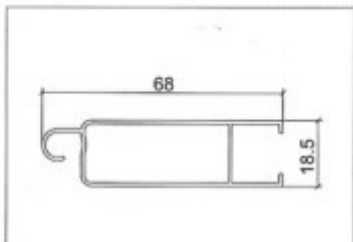
| 名称 | 型号 | 壁厚 (mm) | 单重 (kg/m) |
|----|------|---------|-----------|
| 底梁 | SH05 | 1.0 | 1.02 |



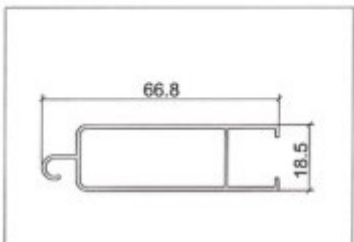
| 名称 | 型号 | 壁厚 (mm) | 单重 (kg/m) |
|----|-------|---------|-----------|
| 底梁 | SH100 | 1.0 | 0.899 |



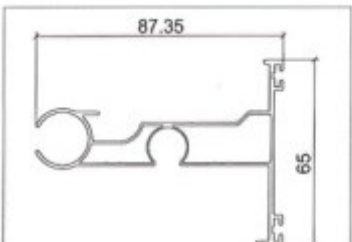
| 名称 | 型号 | 壁厚 (mm) | 单重 (kg/m) |
|----|-------|---------|-----------|
| 底梁 | SH126 | 1.0 | 1.00 |



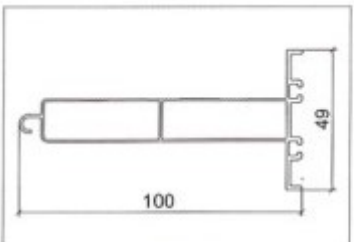
| 名称 | 型号 | 壁厚 (mm) | 单重 (kg/m) |
|----|--------|---------|-----------|
| 底梁 | SH8507 | 1.05 | 0.477 |



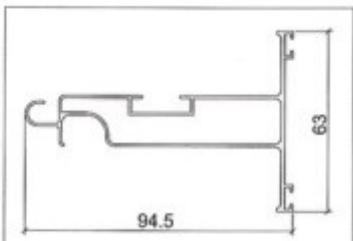
| 名称 | 型号 | 壁厚 (mm) | 单重 (kg/m) |
|----|--------|---------|-----------|
| 底梁 | SH8508 | 1.05 | 0.466 |



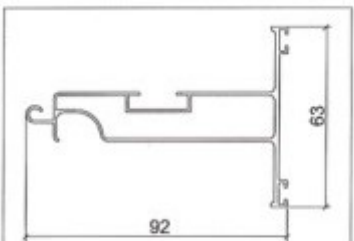
| 名称 | 型号 | 壁厚 (mm) | 单重 (kg/m) |
|----|-----------|---------|-----------|
| 底梁 | SHGPB-023 | 1.0 | 1.04 |



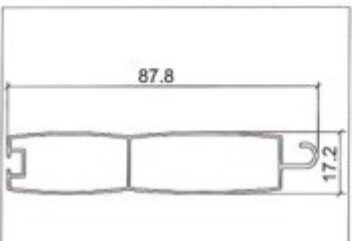
| 名称 | 型号 | 壁厚 (mm) | 单重 (kg/m) |
|----|-------|---------|-----------|
| 底梁 | LY-14 | 1.0 | 0.957 |



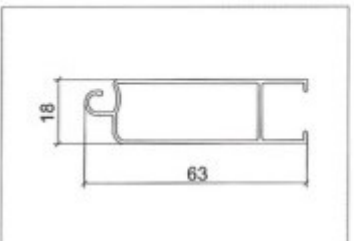
| 名称 | 型号 | 壁厚 (mm) | 单重 (kg/m) |
|----|--------|---------|-----------|
| 底梁 | XWD016 | 1.0 | 0.967 |



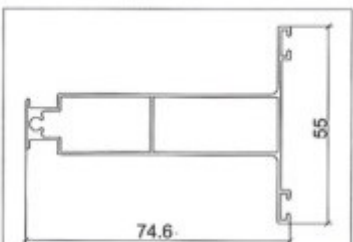
| 名称 | 型号 | 壁厚 (mm) | 单重 (kg/m) |
|----|--------|---------|-----------|
| 底梁 | XWD017 | 1.0 | 0.967 |



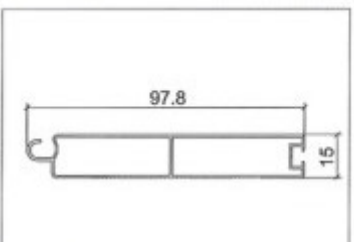
| 名称 | 型号 | 壁厚 (mm) | 单重 (kg/m) |
|----|--------|---------|-----------|
| 底梁 | XWD035 | 1.0 | 0.655 |



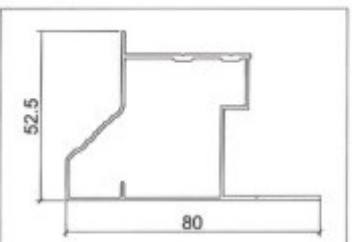
| 名称 | 型号 | 壁厚 (mm) | 单重 (kg/m) |
|----|-------|---------|-----------|
| 底梁 | TYF06 | 1.0 | 0.44 |



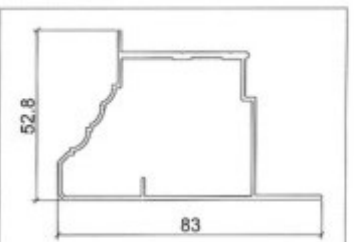
| 名称 | 型号 | 壁厚 (mm) | 单重 (kg/m) |
|----|-------|---------|-----------|
| 底梁 | TYF07 | 1.0 | 0.803 |



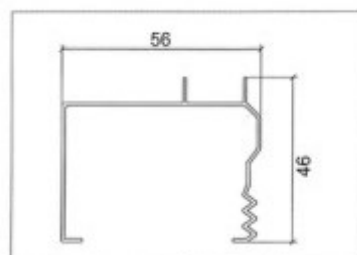
| 名称 | 型号 | 壁厚 (mm) | 单重 (kg/m) |
|----|-------|---------|-----------|
| 底梁 | TYW08 | 1.0 | 0.67 |



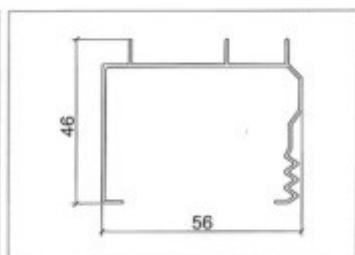
| 名称 | 型号 | 壁厚 (mm) | 单重 (kg/m) |
|----|--------|---------|-----------|
| | XWD007 | 1.0 | 0.730 |



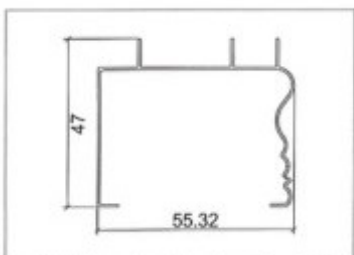
| 名称 | 型号 | 壁厚 (mm) | 单重 (kg/m) |
|-----|-------|---------|-----------|
| 大气梁 | ST006 | 1.15 | 0.844 |



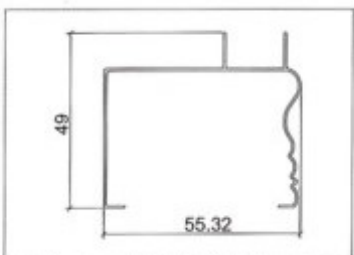
| 名称 | 型号 | 壁厚 (mm) | 单重 (kg/m) |
|-----|-------|---------|-----------|
| 小气梁 | ST005 | 1.0 | 0.446 |



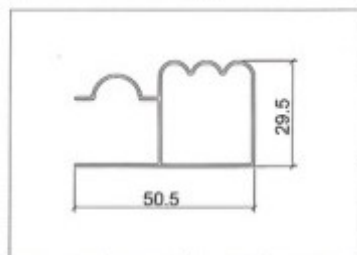
| 名称 | 型号 | 壁厚 (mm) | 单重 (kg/m) |
|-----|-------|---------|-----------|
| 小气梁 | ST306 | 1.0 | 0.462 |



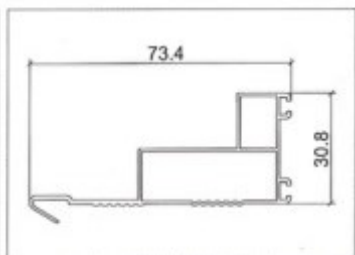
| 名称 | 型号 | 壁厚 (mm) | 单重 (kg/m) |
|-----|--------|---------|-----------|
| 小气梁 | XWD011 | 1.0 | 0.463 |



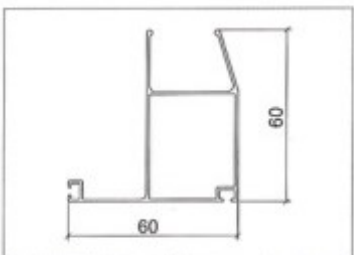
| 名称 | 型号 | 壁厚 (mm) | 单重 (kg/m) |
|-----|--------|---------|-----------|
| 小气梁 | XWD026 | 1.0 | 0.451 |



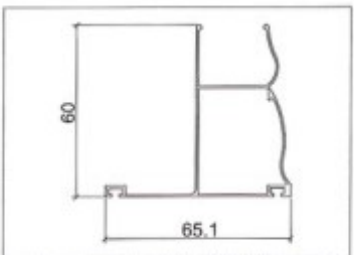
| 名称 | 型号 | 壁厚 (mm) | 单重 (kg/m) |
|----|--------|---------|-----------|
| | GYC008 | 1.0 | 0.451 |



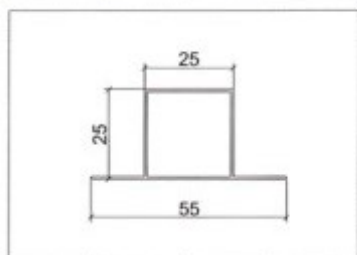
| 名称 | 型号 | 壁厚 (mm) | 单重 (kg/m) |
|----|--------|---------|-----------|
| | SH8553 | 1.0 | 0.64 |



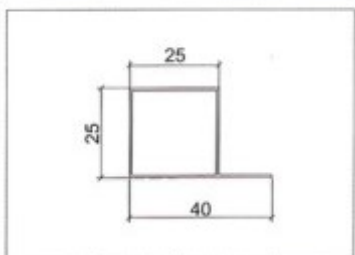
| 名称 | 型号 | 壁厚 (mm) | 单重 (kg/m) |
|----|--------|---------|-----------|
| | SH9807 | 1.0 | 0.64 |



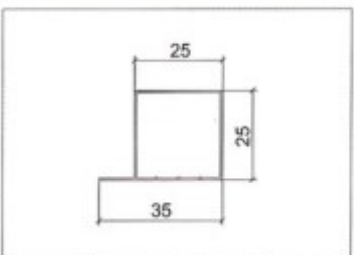
| 名称 | 型号 | 壁厚 (mm) | 单重 (kg/m) |
|----|-------|---------|-----------|
| | TYF02 | 1.0 | 0.675 |



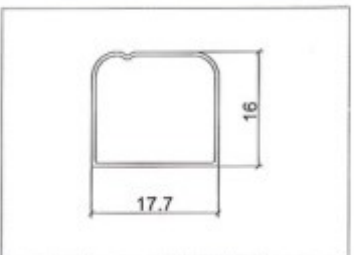
| 名称 | 型号 | 壁厚 (mm) | 单重 (kg/m) |
|-----|--------|---------|-----------|
| 双边管 | SH1027 | 1.0 | 0.35 |



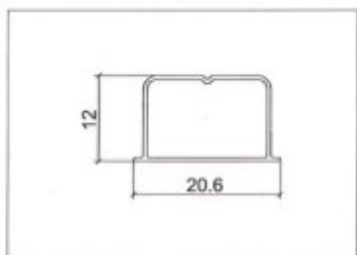
| 名称 | 型号 | 壁厚 (mm) | 单重 (kg/m) |
|-----|-------|---------|-----------|
| 单边管 | ST028 | 1.0 | 0.3 |



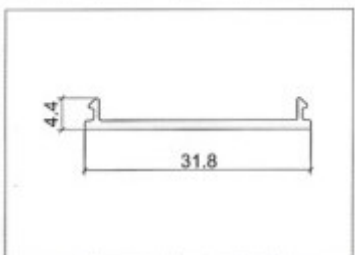
| 名称 | 型号 | 壁厚 (mm) | 单重 (kg/m) |
|-----|--------|---------|-----------|
| 单边管 | XWD014 | 1.0 | 0.294 |



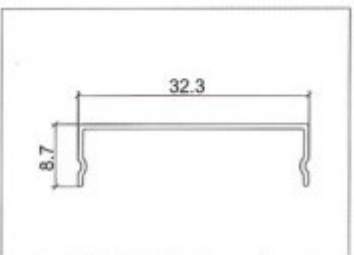
| 名称 | 型号 | 壁厚 (mm) | 单重 (kg/m) |
|----|-------|---------|-----------|
| | ST012 | 1.0 | 0.17 |



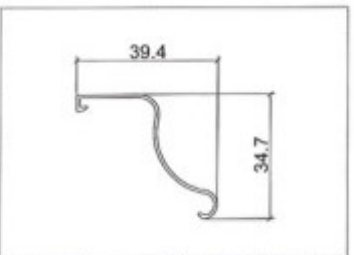
| 名称 | 型号 | 壁厚 (mm) | 单重 (kg/m) |
|----|--------|---------|-----------|
| | XWD015 | 1.0 | 0.161 |



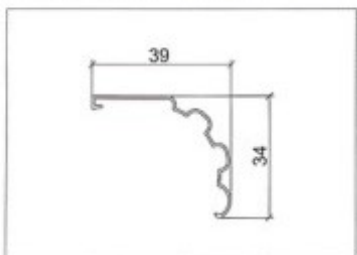
| 名称 | 型号 | 壁厚 (mm) | 单重 (kg/m) |
|----|-------|---------|-----------|
| | SH023 | 1.3 | 0.128 |



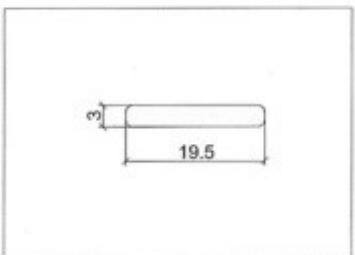
| 名称 | 型号 | 壁厚 (mm) | 单重 (kg/m) |
|----|--------|---------|-----------|
| 插件 | SH8552 | 1.0 | 0.124 |



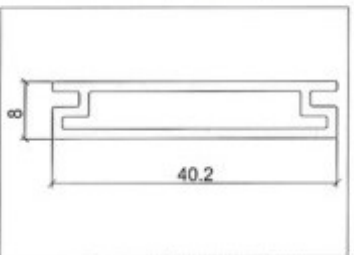
| 名称 | 型号 | 壁厚 (mm) | 单重 (kg/m) |
|----|--------|---------|-----------|
| | SH033B | 1.0 | 0.197 |



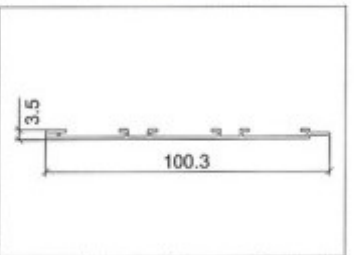
| 名称 | 型号 | 壁厚 (mm) | 单重 (kg/m) |
|----|--------|---------|-----------|
| | SH033C | 1.0 | 0.215 |



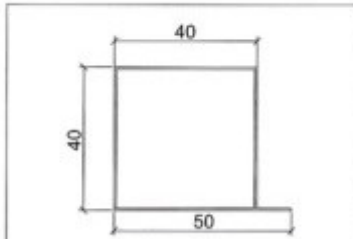
| 名称 | 型号 | 壁厚 (mm) | 单重 (kg/m) |
|----|--------|---------|-----------|
| 锁条 | XWD004 | 3.0 | 0.157 |



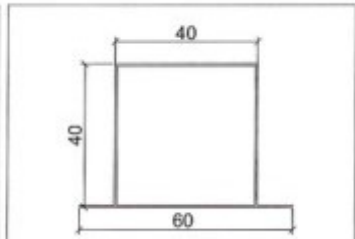
| 名称 | 型号 | 壁厚 (mm) | 单重 (kg/m) |
|-----|-------|---------|-----------|
| 中锁片 | SH116 | 1.4 | 0.374 |



| 名称 | 型号 | 壁厚 (mm) | 单重 (kg/m) |
|----|-------|---------|-----------|
| | ST125 | 1.0 | 0.356 |



| 名称 | 型号 | 壁厚 (mm) | 单重 (kg/m) |
|----|----------|---------|-----------|
| | SH 40X40 | 1.0 | 0.455 |



| 名称 | 型号 | 壁厚 (mm) | 单重 (kg/m) |
|----|-----------|---------|-----------|
| | SH 40X40A | 1.0 | 0.483 |



| 名称 | 型号 | 壁厚 (mm) | 单重 (kg/m) |
|----|----|---------|-----------|
| | | | |



| 名称 | 型号 | 壁厚 (mm) | 单重 (kg/m) |
|----|----|---------|-----------|
| | | | |




| 名称 | 型号 | 壁厚 (mm) | 单重 (kg/m) |
|----|----|---------|-----------|
| | | | |



| 名称 | 型号 | 壁厚 (mm) | 单重 (kg/m) |
|----|----|---------|-----------|
| | | | |



| 名称 | 型号 | 壁厚 (mm) | 单重 (kg/m) |
|----|----|---------|-----------|
| | | | |



| 名称 | 型号 | 壁厚 (mm) | 单重 (kg/m) |
|----|----|---------|-----------|
| | | | |




| 名称 | 型号 | 壁厚 (mm) | 单重 (kg/m) |
|----|----|---------|-----------|
| | | | |



| 名称 | 型号 | 壁厚 (mm) | 单重 (kg/m) |
|----|----|---------|-----------|
| | | | |



| 名称 | 型号 | 壁厚 (mm) | 单重 (kg/m) |
|----|----|---------|-----------|
| | | | |



| 名称 | 型号 | 壁厚 (mm) | 单重 (kg/m) |
|----|----|---------|-----------|
| | | | |



| 名称 | 型号 | 壁厚 (mm) | 单重 (kg/m) |
|----|----|---------|-----------|
| | | | |



| 名称 | 型号 | 壁厚 (mm) | 单重 (kg/m) |
|----|----|---------|-----------|
| | | | |




| 名称 | 型号 | 壁厚 (mm) | 单重 (kg/m) |
|----|----|---------|-----------|
| | | | |



| 名称 | 型号 | 壁厚 (mm) | 单重 (kg/m) |
|----|----|---------|-----------|
| | | | |



| 名称 | 型号 | 壁厚 (mm) | 单重 (kg/m) |
|----|----|---------|-----------|
| | | | |



| 名称 | 型号 | 壁厚 (mm) | 单重 (kg/m) |
|----|----|---------|-----------|
| | | | |



| 名称 | 型号 | 壁厚 (mm) | 单重 (kg/m) |
|----|----|---------|-----------|
| | | | |



| 名称 | 型号 | 壁厚 (mm) | 单重 (kg/m) |
|----|----|---------|-----------|
| | | | |